

RENSEIGNEMENTS À L'INTENTION DU PATIENT

MYLAN-BECLO AQ

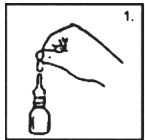
Vaporisateur nasal

(Suspension aqueuse de dipropionate de béclo méthasone)

50 mcg/pulvérisation dosée

Avant d'utiliser votre vaporisateur nasal MYLAN-BECLO AQ, veuillez lire attentivement le présent feuillet et vous conformer aux instructions.

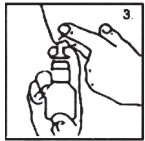
Mode d'emploi



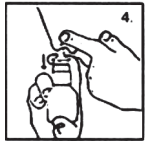
1. Retirez le capuchon protecteur de l'applicateur nasal. Agitez le flacon.



2. La toute première fois que vous utilisez le vaporisateur, amorcez la pompe en enfonçant la collerette blanche avec l'index et le majeur tout en soutenant le flacon avec le pouce. Maintenez la collerette enfoncée jusqu'à ce que vous obteniez une fine pulvérisation. Le vaporisateur est alors prêt à utiliser. Toutefois, si la pompe a été démontée ou qu'elle n'a pas été utilisée fréquemment, elle devra être amorcée à nouveau.



3. Mouchez-vous sans forcer. Bouchez une narine et inclinez la tête légèrement vers l'avant en tenant le flacon bien droit, introduisez délicatement l'applicateur nasal dans l'autre narine.



5. Faites de même pour l'autre narine.

6. Remettez le capuchon protecteur.

Dosage

Il est essentiel que vous utilisiez régulièrement le vaporisateur nasal MYLAN-BECLO AQ aux intervalles recommandés par votre médecin. N'interrompez pas le traitement et ne modifiez pas la dose sans consulter votre médecin. Les enfants ne doivent utiliser le vaporisateur nasal MYLAN-BECLO AQ qu'en présence d'un adulte qui en connaît le fonctionnement. La dose habituelle pour les patients, peu importe leur âge, auxquels aucun stéroïde à l'action général n'a été administré auparavant, est de 2 applications (100 mcg de dipropionate de béclo méthasone) dans chaque narine deux fois par jour. La dose quotidienne maximale ne doit pas dépasser 12 pulvérisations (600 mcg de dipropionate de béclo méthasone) pour les adultes et 8 pulvérisations (400 mcg de dipropionate de béclo méthasone) pour les enfants. Le vaporisateur nasal MYLAN-BECLO AQ est déconseillé aux enfants de moins de 6 ans.

Après la prise du médicament

Mettez-vous en rapport avec votre médecin dans les cas suivants :

- si, dans les trois semaines suivant le début du traitement, vous ne remarquez aucune amélioration;
- s'il s'ensuit une irritation nasale;
- si les sécrétions nasales sont de couleur différente (jaune ou verte) ;
- si le traitement occasionne plusieurs saignements de nez.

Mise en garde

Le vaporisateur nasal MYLAN-BECLO AQ n'est pas conçu pour soulager instantanément la congestion nasale mais pour en combattre les causes sous-jacentes. Vous devrez peut-être attendre quelques jours (jusqu'à deux semaines) avant que vous ne remarquiez une amélioration.

Nettoyage

Pour nettoyer l'applicateur nasal, enlevez le capuchon protecteur, puis soulevez délicatement la collerette blanche pour libérer l'applicateur nasal. Lavez l'applicateur et le capuchon à l'eau froide. Séchez-les et remettez en place l'applicateur avec le capuchon protecteur.

Si l'applicateur nasal se bouche, enlevez le capuchon protecteur, tirez sur le mécanisme de la pompe pour le sortir complètement et faites tremper celui-ci quelques minutes dans de l'eau tiède. Rincez à l'eau froide, séchez et remettez la pompe en place dans le flacon.

Jetez 3 mois après la première utilisation.



Mylan Pharmaceuticals ULC

Etobicoke, ON M8Z 2S6

1-800-575-1379

www.mylan.ca

016-169-01 (p2)

7059870